



Política de tarifes del transport públic

Elements de reflexió

29 de setembre de 2016

B

C

N



N

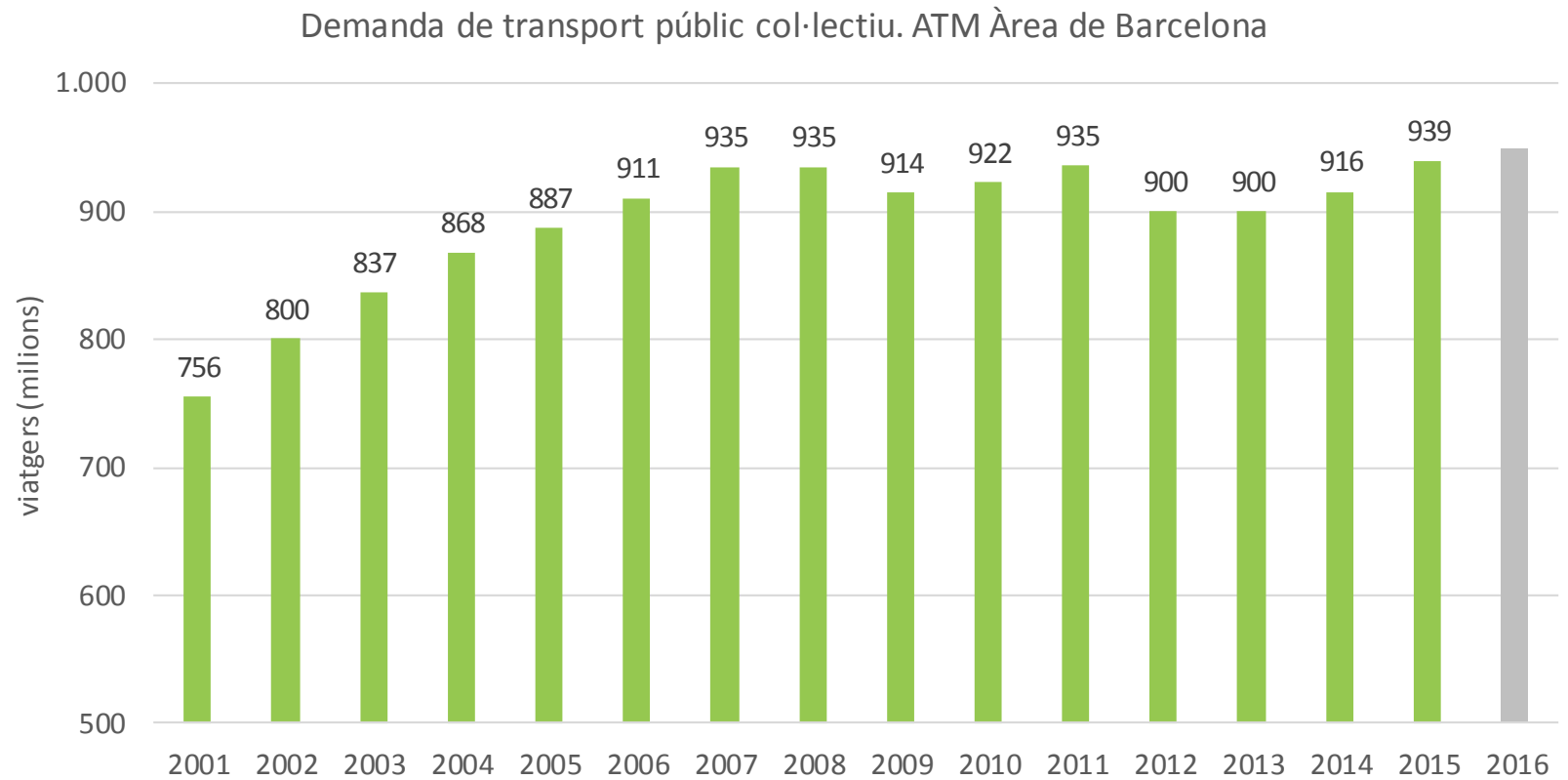
Tarifes del transport públic

B

C



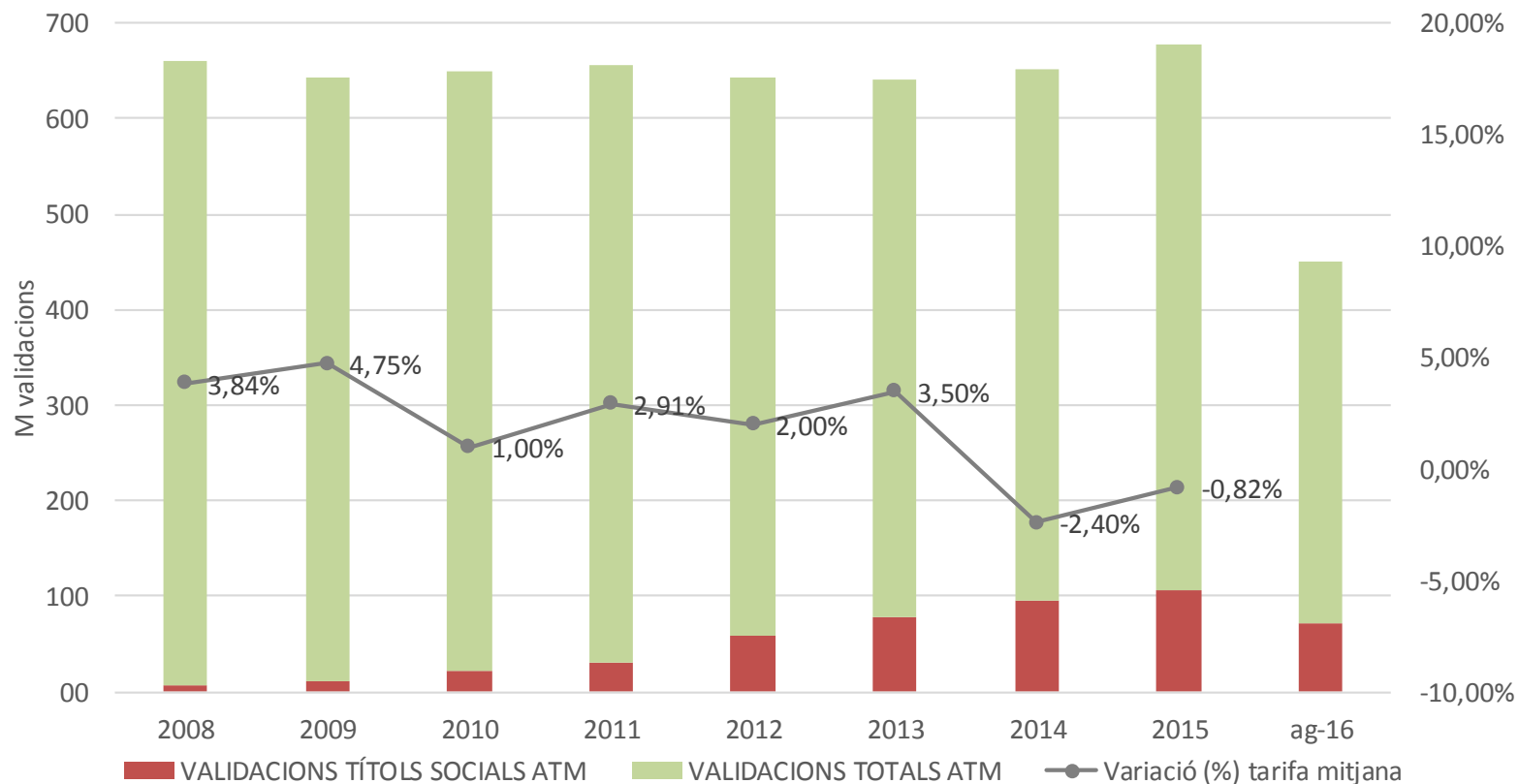
Evolució de la demanda de viatgers



1,8% d'augment de demanda entre maig 2015 maig de 2016

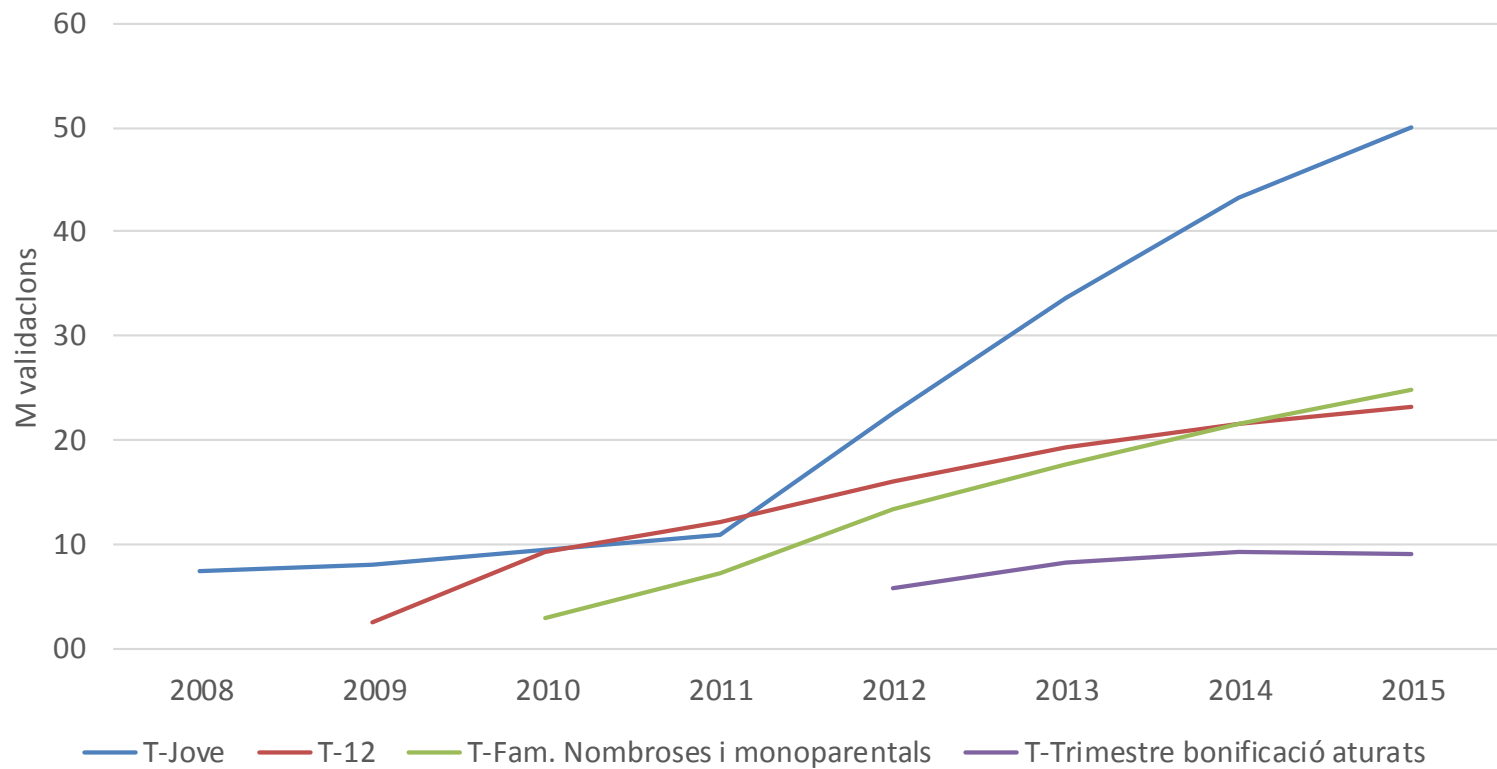
Font: ATM

Validacions ATM, títols socials i variació de la tarifa mitjana



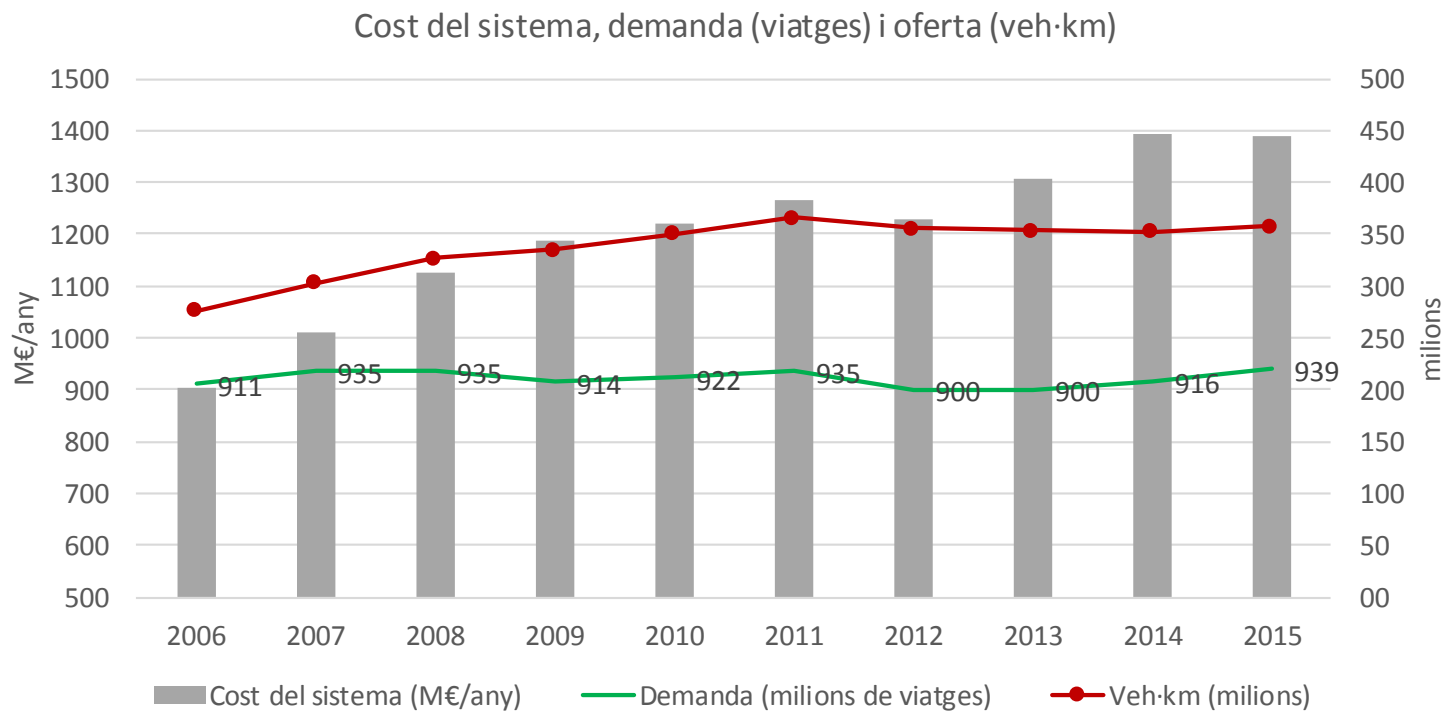
Font: ATM

Validacions títols socials ATM



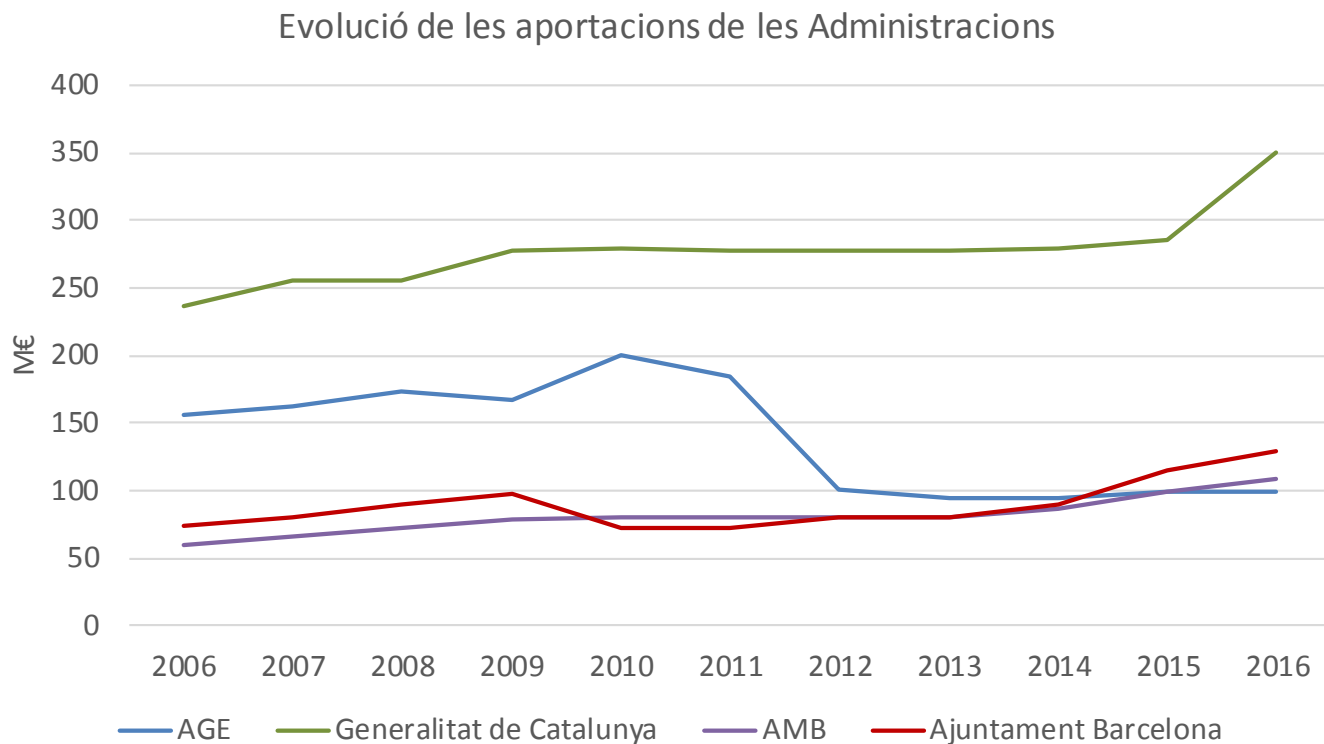
Font: ATM

Ingressos, aportacions i costos del transport públic



Font: ATM

Evolució aportacions de les Administracions públiques



(Xifres en Milions €)

	2003	2004	2005	2006	2007	2008	2009	2010	2011	2012	2013	2014	2015	2016p
AGE	94,21	115,64	117,95	155,47	162,27	173,28	166,45	200,08	183,77	101,10	94,92	94,92	98,92	98,63
Generalitat de Catalunya	129,69	154,51	205,73	237,10	256,30	255,80	277,33	278,90	277,49	277,56	277,93	278,64	285,90	350,99
Ajuntament de Barcelona	49,51	51,99	66,00	73,63	80,99	89,09	98,01	72,89	72,89	80,17	80,17	90,17	115,63	128,94
AMB	31,36	48,84	53,98	59,40	65,34	71,87	78,79	79,87	79,87	79,87	79,87	86,87	99,44	108,35
CONSIGNACIONS AA.PP	304,76	370,97	443,66	525,60	564,90	590,05	620,57	631,74	614,02	538,70	532,90	550,61	599,89	686,92
Altres aportacions a ATM (autopistes)														1,00
TOTAL ATM	304,76	370,97	443,66	525,60	564,90	590,05	620,57	631,74	614,02	538,70	532,90	550,61	599,89	687,92
TARIFACIÓ SOCIAL DIRECTES A OPERADOR	12,14	13,23	13,06	15,59	14,01	9,74	15,63	17,30	17,89	14,84	18,68	20,33	19,84	18,68
TOTAL SISTEMA	316,90	384,20	456,72	541,19	578,91	599,78	636,20	649,05	631,91	553,54	551,58	570,94	619,73	706,60

Pla Marc 2014-2031

(Xifres en Milions €)	Tancament 2014	2015	2016	2017	2018	2019	2020	2021	2022	2023	2024	2025	2026	2027	2028	2029	2030	2031
ORIGEN DE FONTS																		
Recaptació	756,20	755,56	769,49	801,45	834,52	868,29	903,92	939,78	977,16	1.015,87	1.055,96	1.097,46	1.140,42	1.184,89	1.230,91	1.278,99	1.328,91	1.380,74
Aportacions Administracions ATM																		
AGE	550,607	599,893	631,385	647,730	657,211	662,747	668,338	673,985	679,689	685,449	691,267	697,144	703,079	709,073	715,128	721,243	727,419	733,657
Generalitat de Catalunya	94,92	98,92	98,63	98,63	98,63	98,63	98,63	98,63	98,63	98,63	98,63	98,63	98,63	98,63	98,63	98,63	98,63	98,63
Ajuntament de Barcelona	278,64	285,90	295,45	304,03	307,07	310,14	313,25	316,38	319,54	322,74	325,96	329,22	332,52	335,84	339,20	342,59	346,02	349,48
AMB	90,17	115,63	128,94	132,98	137,31	138,64	139,99	141,35	142,73	144,12	145,52	146,94	148,37	149,82	151,28	152,75	154,24	155,75
Aportacions Administracions tarificació social																		
Generalitat de Catalunya	20,33	18,68	18,68	18,87	19,06	19,25	19,44	19,64	19,83	20,03	20,23	20,43	20,64	20,84	21,05	21,26	21,48	21,69
Ajuntament de Barcelona	5,22	3,57	3,57	3,61	3,64	3,68	3,72	3,76	3,79	3,83	3,87	3,91	3,95	3,99	4,03	4,07	4,11	4,15
AMB	0,19	0,22	0,22	0,22	0,22	0,23	0,23	0,23	0,23	0,23	0,24	0,24	0,24	0,24	0,24	0,25	0,25	0,25
Altres aportacions																		
Nous ingressos	0,324																	
Aportacions empreses privades	1,00	1,00	1,00	1,00	1,00	1,00	1,00	1,00	1,00	1,00	1,00	1,00	1,00	1,00	1,00	1,00	1,00	1,00
T-Mobilitat	0,00	0,00	0,00	6,00	12,00	12,00	12,00	12,00	12,00	12,00	12,00	12,00	12,00	12,00	12,00	12,00	12,00	12,00
FFFF: Prèstec Sindicat	101,08	40,30	15,00															
Aportació adicional Administracions																		
Fons de reserva 2014			2,52															
Previsió fons de reserva 2015			8,40															
TOTAL ORIGEN DE FONTS	1.429,56	1.415,44	1.446,47	1.475,05	1.548,79	1.588,29	1.629,70	1.671,40	1.714,68	1.759,35	1.805,45	1.853,03	1.902,13	1.952,81	2.005,09	2.059,49	2.115,80	2.174,09
APLICACIONS DE FONTS																		
Distribució recaptació sistema	756,20	755,56	769,49	801,45	834,52	868,29	903,92	939,78	977,16	1.015,87	1.055,96	1.097,46	1.140,42	1.184,89	1.230,91	1.278,99	1.328,91	1.380,74
Subvencions operadors																		
TOTAL TMB	338,96	352,86	363,13	391,77	399,64	402,88	405,11	408,77	411,90	415,30	419,56	423,06	427,02	431,01	434,73	438,89	443,25	447,71
AMB	101,71	91,44	90,15	91,05	92,01	92,93	93,86	94,80	95,75	96,71	97,68	98,65	99,64	100,63	101,64	102,66	103,68	104,72
FGC	43,68	46,25	46,63	47,09	52,57	53,09	53,62	54,16	54,70	55,25	55,80	56,36	56,92	57,49	58,06	58,65	59,23	59,82
TRAM	100,68	99,55	88,18	82,06	80,10	81,50	82,82	84,19	65,90	67,27	68,92	69,76	70,83	71,88	73,17	66,53	67,87	69,63
Autobusos DGTM	31,17	34,11	35,34	35,70	36,05	36,41	36,78	37,14	37,52	37,89	38,27	38,65	39,04	39,43	39,82	40,22	40,62	41,03
Rodalies de Catalunya (RENFE)	6,00	6,67	7,15	7,22	6,81	6,87	6,94	7,01	7,08	7,15	7,22	7,30	7,37	7,44	7,52	7,59	7,67	7,75
AMTU	5,61	5,64	5,75	5,81	5,86	5,92	5,98	6,04	6,10	6,16	6,23	6,29	6,35	6,41	6,48	6,54	6,61	6,67
FONS RESERVA SISTEMA	2,06	0,92	0,93	0,94	0,95	0,96	0,97	0,98	0,99	1,00	1,01	1,02	1,03	1,04	1,05	1,06	1,07	1,08
Tarificació Social	20,33	18,68	18,68	18,87	19,06	19,25	19,44	19,64	19,83	20,03	20,23	20,43	20,64	20,84	21,05	21,26	21,48	21,69
Retorn endeutament (sistema)																		
TMB	0,00	0,00	0,00	11,48	17,07	17,07	14,53	13,21	7,62	0,00	0,00	0,00	0,00	0,00	0,00	0,00	0,00	0,00
AMB	0,00	0,00	0,00	4,48	5,07	5,07	5,07	5,07	4,48	0,00	0,00	0,00	0,00	0,00	0,00	0,00	0,00	0,00
FGC	0,00	0,00	0,00	1,32	6,32	6,32	6,32	5,00	0,00	0,00	0,00	0,00	0,00	0,00	0,00	0,00	0,00	0,00
ATM	0,00	0,00	0,00	2,54	2,54	2,54	0,00	0,00	0,00	0,00	0,00	0,00	0,00	0,00	0,00	0,00	0,00	0,00
TOTAL APLICACIONS DE FONTS	1.406,41	1.411,69	1.425,42	1.493,43	1.544,64	1.585,18	1.623,97	1.665,73	1.684,55	1.722,63	1.770,87	1.818,97	1.869,25	1.921,07	1.974,44	2.022,80	2.080,39	2.140,34
DIFERENCIA																		
ORIGEN - APLICACIONS	23,15	3,75	21,06	-18,38	4,16	3,11	5,73	5,67	30,13	36,72	34,59	34,06	32,89	31,74	30,65	36,70	35,41	33,24
Acumulat	23,15	6,27	24,90	6,42	10,58	13,68	19,41	25,08	55,22	91,94	126,53	160,58	193,47	225,21	255,86	292,56	327,97	361,22

Nota: Les aportacions a partir de l'any 2017 s'actualitzaran d'acord amb l'IPC a 31/12 de l'any anterior, com a referència s'ha calculat amb un increment del 1%.

Font: ATM